inCRAFT

УМНЫЕ РЕШЕНИЯ ДЛЯ ОБРАЗОВАНИЯ

Smart Nation

BALABAQSHA

Как подать заявку в очередь на получение ваучера для детского сада

Главная страница

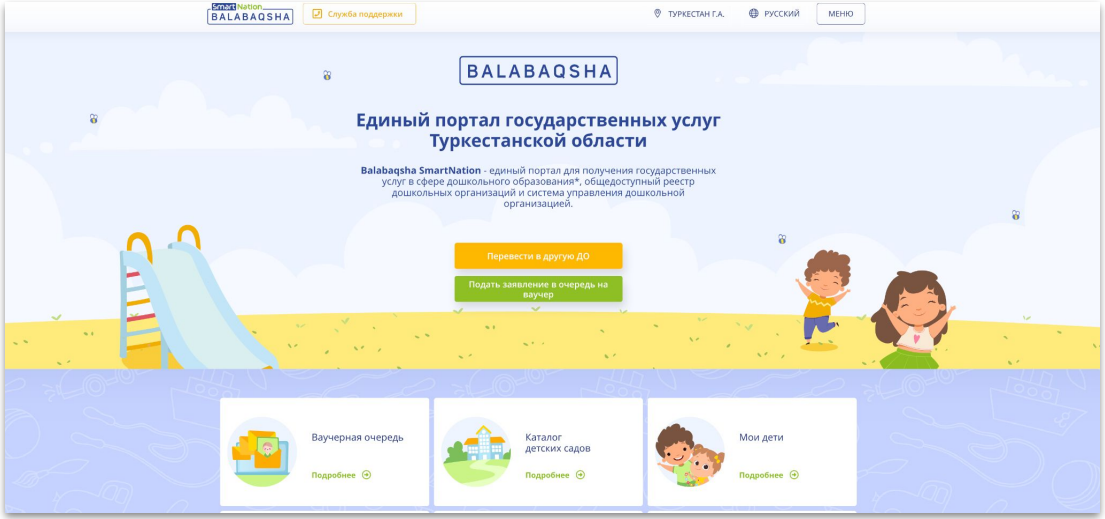

На главной странице вы найдете информацию о:

- очереди на получение ваучера,
- каталоге дошкольных организаций,
- статистике,
- отзывах других родителей.

В правом верхнем углу сайта вы можете изменить геолокацию и язык.
Чтобы зарегистрироваться на портале, нажмите кнопку **"Регистрация"**.
Если у вас уже есть учетная запись, нажмите кнопку **"Вход"**.

Авторизованные пользователи

Если у вас уже есть учетная запись на портале, выполните следующие шаги:

- Нажмите на кнопку **"Вход"** в правом верхнем углу главной страницы.
- Введите свой логин и пароль.
- Нажмите на кнопку **"Войти в систему"**.

Если вы забыли пароль:

- Нажмите на кнопку **"Забыли пароль?"**.
- Введите номер телефона.
- Нажмите кнопку **"Отправить"**.
- Введите код, который придет на ваш номер телефона.
- Придумайте новый пароль и повторите его.
- Нажмите кнопку **"Отправить"**.

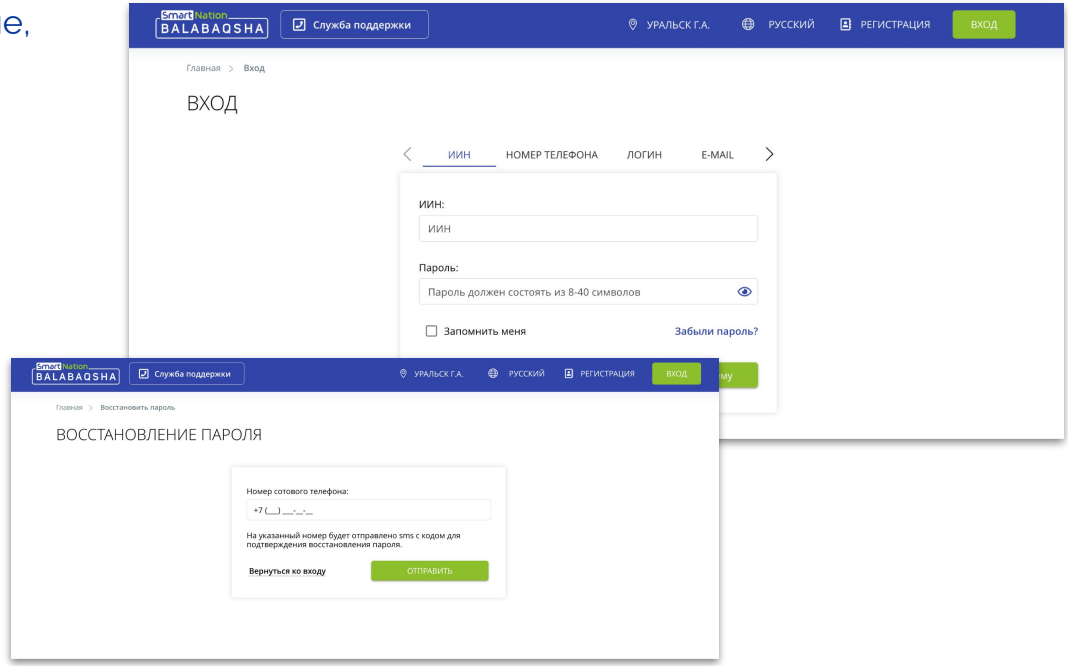

Регистрация

Для регистрации выполните следующие шаги:

- Нажмите на кнопку **"Регистрация"** в правом верхнем углу главной страницы.

На странице регистрации:

- Введите свой номер телефона.
- Ознакомьтесь с политикой данных и поставьте галочку в поле "Я ознакомлен(а) и принимаю политику данных пользователей".
- Нажмите кнопку **"Запросить код"**.
- Введите код, который поступит на ваш номер телефона, в соответствующее поле.
- Нажмите кнопку **"Отправить"**.

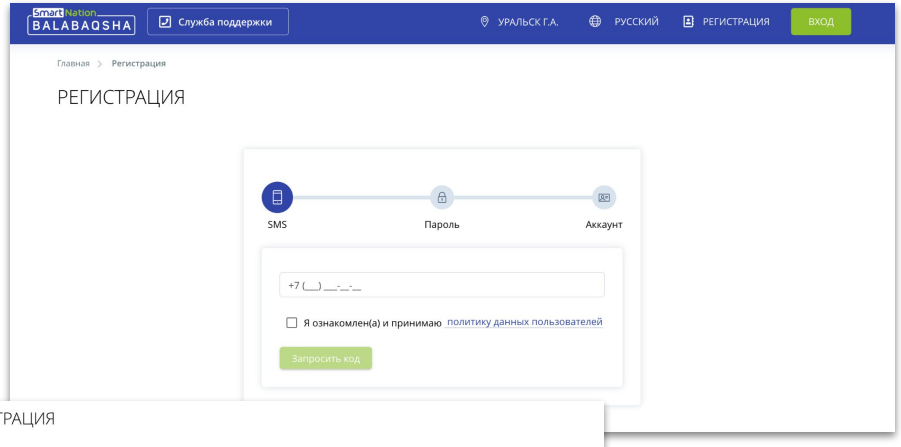

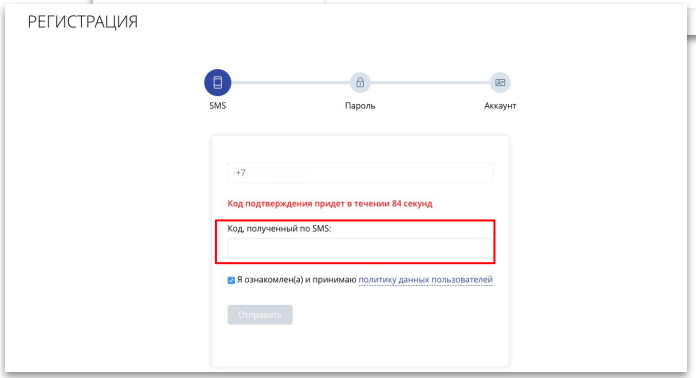

Регистрация

Продолжите регистрацию:

- Придумайте и введите пароль в первое поле.
- Введите пароль повторно во второе поле.
- Нажмите на кнопку **"Сохранить"**.
- Введите ИИН заявителя (родителя или законного представителя).
- После ввода ИИН система отобразит регистрационные сведения заявителя.
- Нажмите кнопку **"Отправить".**

Система сохранит ваши данные.
Для входа в личный кабинет воспользуйтесь кнопкой "Вход" в правом верхнем углу.

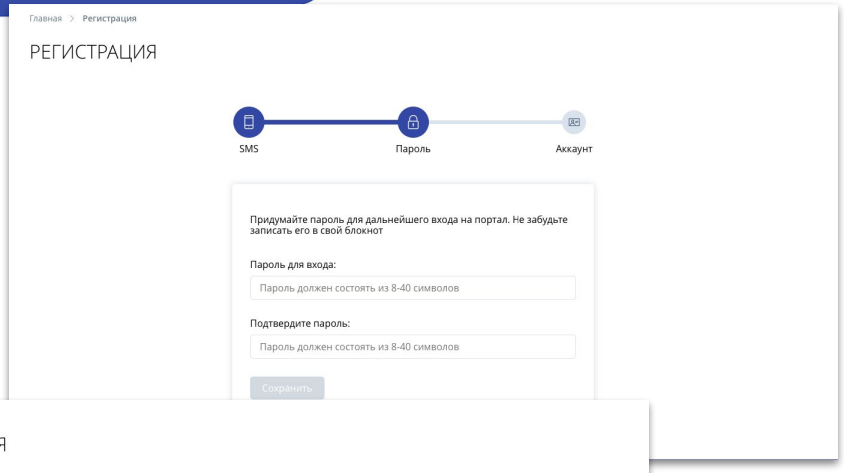

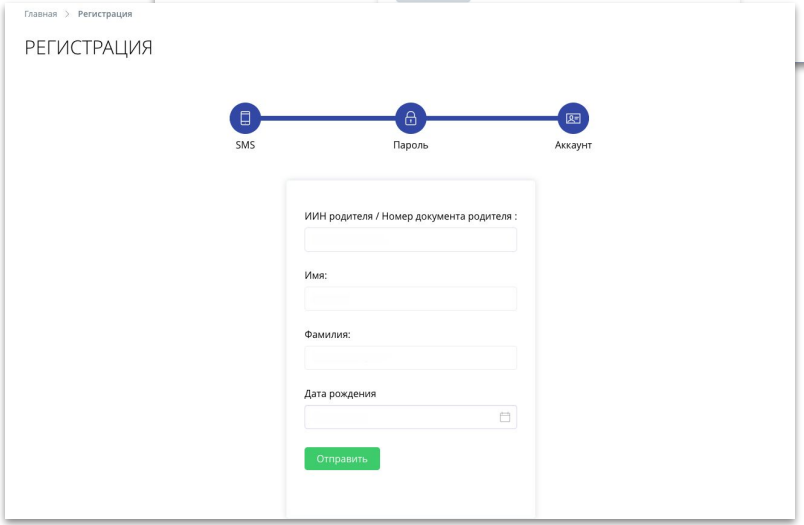

Добавление ребенка

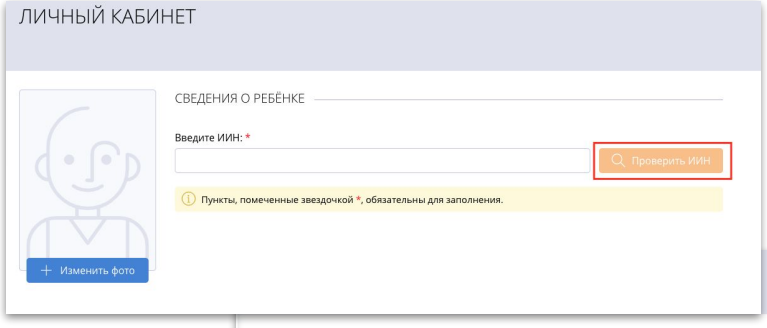

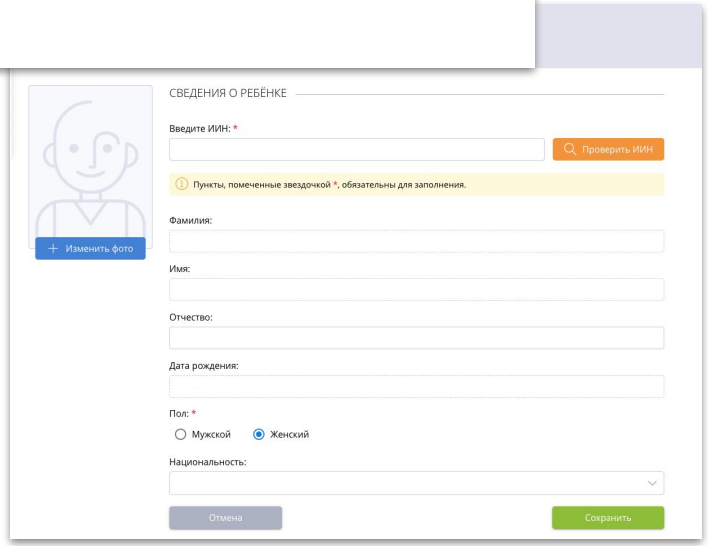

Чтобы добавить ребенка:

- Перейдите в меню **"Мои дети".**
- Нажмите на **"Добавить ребенка".**
- Введите ИИН ребенка в появившемся поле.
- Нажмите кнопку **"Проверить ИИН"**.
- Проверьте данные.
- Если все верно, нажмите кнопку **"Сохранить".**

Подача заявки

Для подачи заявки убедитесь, что все данные заявителя и ребенка заполнены:

- Перейдите в меню **"Заявки на ваучер"**.
- Нажмите на кнопку **"Добавить заявление".**
- Выберите нужного ребенка (если вы еще не добавили ребенка, нажмите на кнопку **"Добавить ребенка"**).
- Заполните область, район и населенный пункт.
- Выберите предпочитаемый язык обучения.
- При наличии льготы выберите ее из списка и прикрепите подтверждающие документы.
- Ознакомьтесь с условиями и подтвердите согласие на использование сведений.
- Нажмите кнопку **"Далее"**.

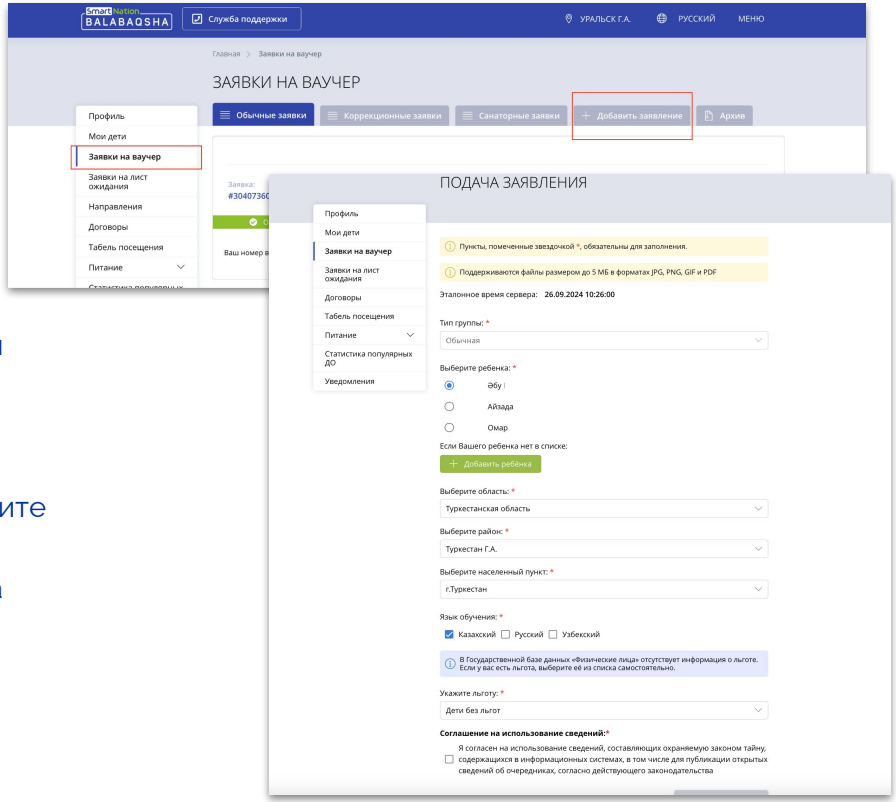

Заявка на ваучер

После подачи заявления в очередь ожидайте уведомление.

Вы можете отслеживать номер в очереди и дополнительную информацию в разделе "**Заявки на ваучер**".

В статусе вашего заявления будет указано *"Ожидайте выдачу ваучера"*, а также ваша категория в ваучерной очереди.

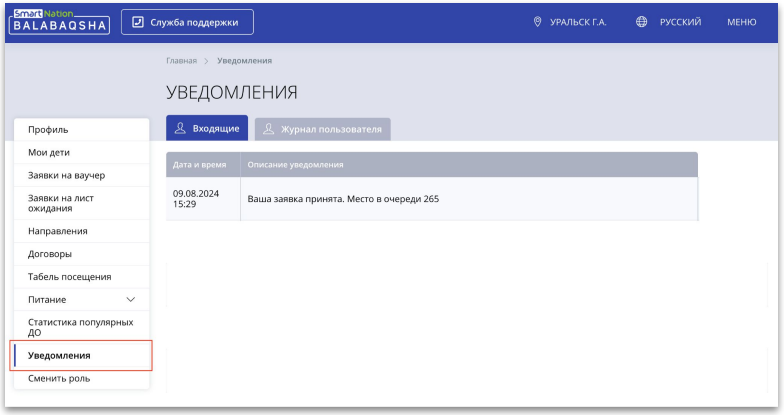

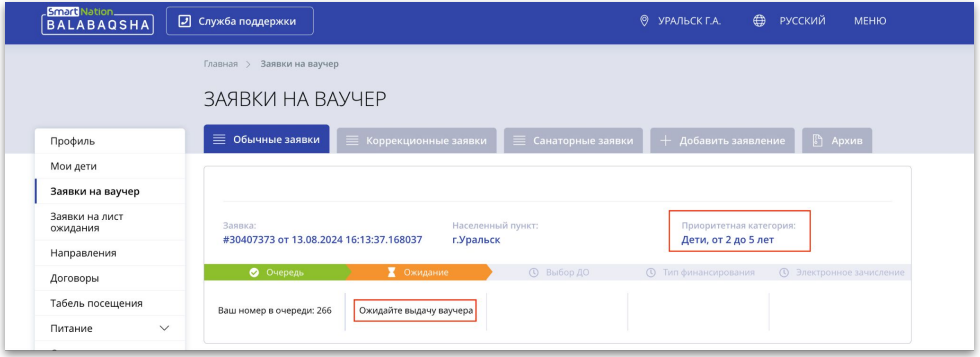

inCRAFT

Smart Nation

УМНЫЕ РЕШЕНИЯ ДЛЯ ОБРАЗОВАНИЯ

Спасибо за внимание!

Контакт-центр:
8 (727) 339-72-22
8 (747) 339-72-22 (WhatsApp)

BALABAQSHA